¡Qué divertido es aprender!

Guía para elaborar una cartelera de teléfonos

Es útil tener a la mano los números de teléfonos de familiares, amigos, instituciones y servicios relacionados con nuestro hogar.

- **Elaboro** una cartelera de teléfonos.

Materiales

- Bandeja de material liviano
- Cinta imantada
- Papeles de colores
- Cinta adhesiva o goma de pegar escolar
- Papel y lápiz

Paso 1

Pego papeles de colores en el fondo y los bordes de la bandeja.

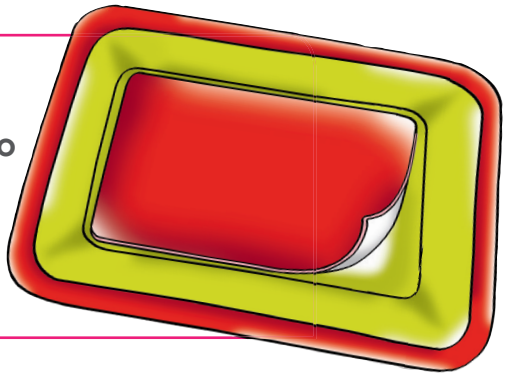

Paso 2

Pego la cinta imantada en la parte de atrás de la bandeja.

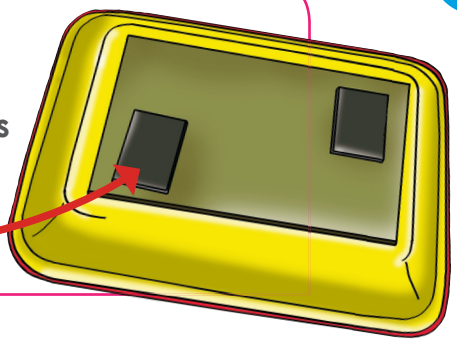

Paso 3

Recorto papeles más pequeños y escribo allí los números telefónicos.

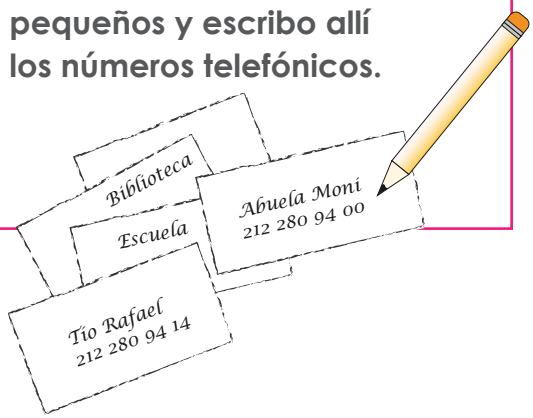

Paso 4

Pego los números en la cartelera y la decoro a mis gusto. Luego, la coloco en la puerta de la nevera.

© SANTILLANA

Material descargado de santillana.com.ve/quedivertidoesaprender